

COD. STF3I

Controtelaio in Fibrocemento con predisposizione Guida Avvolgibile e Incasso Zanzariera in alluminio, per infisso a filo muro interno.

QUOTE SPALLETTE

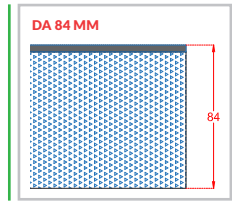
SPESSORE SPALLA **84**

La profondità **C** di standard è 320 mm. Oltre la quota standard viene applicata una maggiorazione.

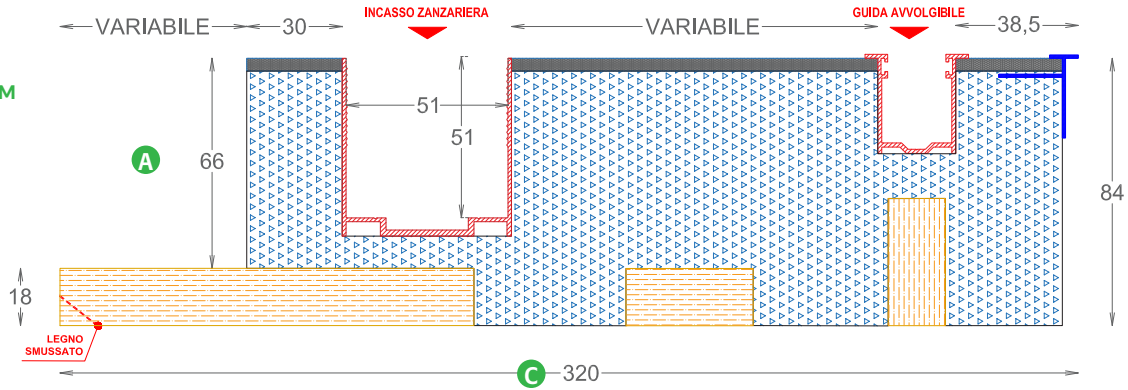
Pannello in XPS e Fibrocemento da 4 mm.
Spessore spalla totale da 84 mm.

STF3I viene prodotto solo con spalla da 84 mm e incasso a 30 mm dall'infisso.

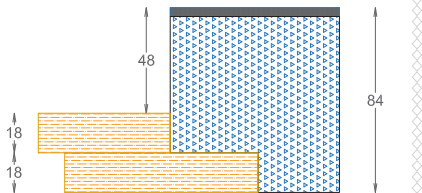
PANNELLO IN FIBROCEMENTO E XPS



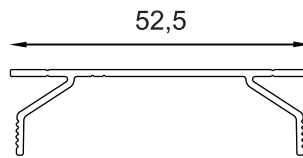
RIBATTUTA DA 66 MM
Con doppia tavola la ribattuta diventa da 48 mm



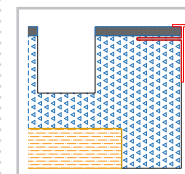
SU RICHIESTA DOPIO LEGNO PER RIBATTUTA DA 48 MM SU SPALLA DA 84 MM



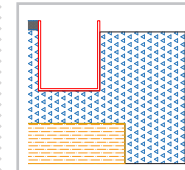
SU RICHIESTA TAPPO INCASSO ZANZARIERA IN ALLUMINIO



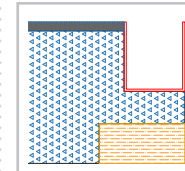
VARIANTI STF3I SU RICHIESTA



Spalla standard.
1 Con profilo rete porta intonaco



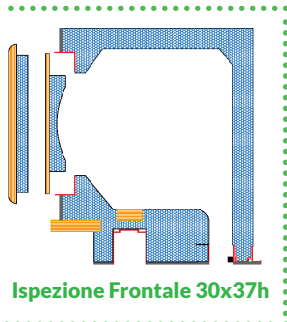
Fibrocemento asportato esternamente.
2 Con preguida



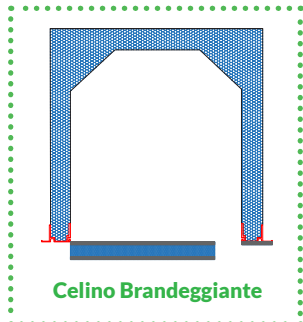
Spalla che termina alla guida per veletta esistente.
3 Con preguida

E' NECESSARIO SPECIFICARE NELLA RICHIESTA DI PREVENTIVO UNA DELLE VARIANTI INDICATE.



Ispezione Frontale 30x37h



Celino Brandeggiante



Celino in PVC



SU RICHIESTA SOTTOBANCALE IN EPS CON PROFILO 4° LATO IN PVC

STANDARD PER MARMO DA 3 CM DI SPESSORE

Trasmittanza termica



	9010
	1013
	8017
	Argento

Cartella colori
Guida Avvolgibile e Incasso Zanzariera

I colori in fase di stampa possono aver subito variazioni di colore.