

COD. STF3

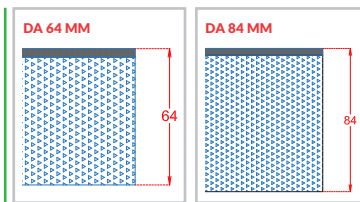
Controtelaio in Fibrocemento con predisposizione guida avvolgibile in alluminio, per infisso a filo muro interno.

QUOTE SPALLETTE

SPESORE SPALLA 64 / 84

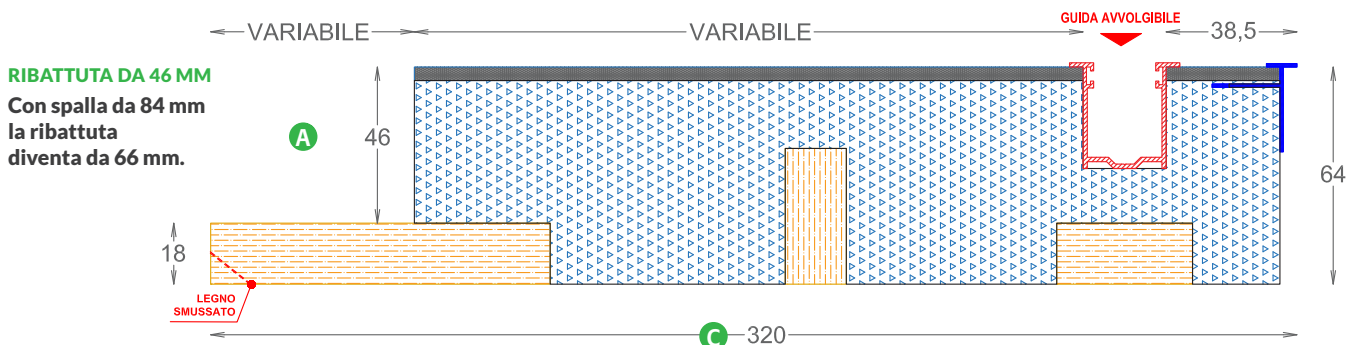
Pannello in XPS e Fibrocemento da 4 mm.
Spalla totale da 64 mm oppure da 84 mm.

PANNELLI IN FIBROCEMENTO E XPS



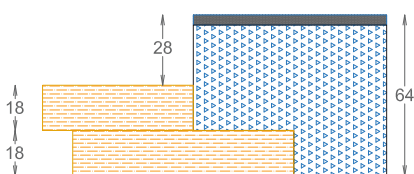
La profondità **C** di standard è 320 mm. Oltre la quota standard viene applicata una maggiorazione.

STF3 verrà preventivato di standard con spalla da 64 mm, e ribattuta da 46 mm.

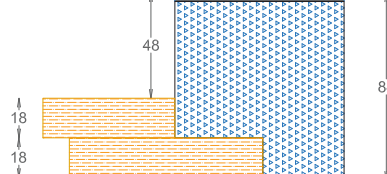


RIBATTUTA DA 46 MM
Con spalla da 84 mm la ribattuta diventa da 66 mm.

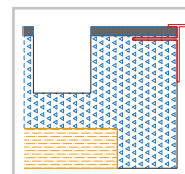
SU RICHIESTA DOPPIO LEGNO PER RIBATTUTA DA 28 MM SU SPALLA DA 64 MM



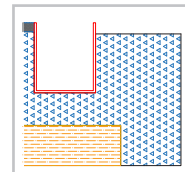
SU RICHIESTA DOPPIO LEGNO PER RIBATTUTA DA 48 MM SU SPALLA DA 84 MM



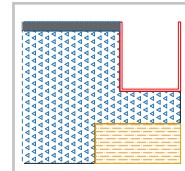
VARIANTI STF3 SU RICHIESTA



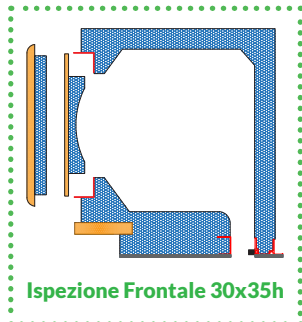
1 Spalla standard. Con profilo rete porta intonaco



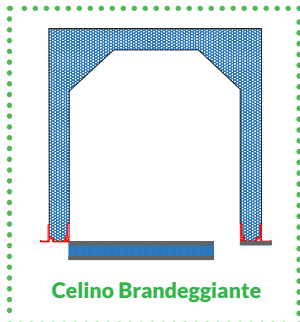
2 Fibrocemento asportato esternamente. Con preguida




3 Spalla che termina alla guida per veletta esistente. Con preguida




Ispezione Frontale 30x35h



Celino Brandeggiante



Celino in PVC



SU RICHIESTA SOTTOBANCALE IN EPS CON PROFILO 4° LATO IN PVC

STANDARD PER MARMO DA 3 CM DI SPESSORE

E' NECESSARIO SPECIFICARE NELLA RICHIESTA DI PREVENTIVO UNA DELLE VARIANTI INDICATE.

Trasmittanza termica



	9010
	1013
	8017
	Argento

Cartella colori Guida Avvolgibile

I colori in fase di stampa possono aver subito variazioni di colore.

Consulta il listino generale per conoscere il costo dei prodotti.

Richiedere le schede per ordini/preventivi in sede.