
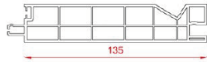
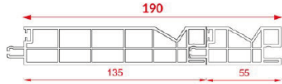
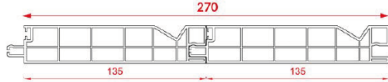

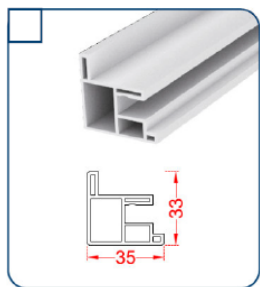


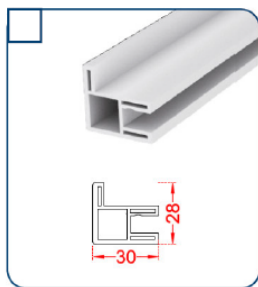
MISURE CASSONETTO					MISURE SOTTOCIELO	
POS.	PZ	LT.	HT.	MODULO TELAIO CASSONETTO	P.	LARG. SOTTOCIELO
				<input type="checkbox"/> 55 <input type="checkbox"/> 135 <input type="checkbox"/> 190 <input type="checkbox"/> 270		<input type="checkbox"/> Sottocielo composto dal modulo da 55 mm
				<input type="checkbox"/> 55 <input type="checkbox"/> 135 <input type="checkbox"/> 190 <input type="checkbox"/> 270		
				<input type="checkbox"/> 55 <input type="checkbox"/> 135 <input type="checkbox"/> 190 <input type="checkbox"/> 270		<input type="checkbox"/> Sottocielo composto dal modulo da 135 mm
				<input type="checkbox"/> 55 <input type="checkbox"/> 135 <input type="checkbox"/> 190 <input type="checkbox"/> 270		
				<input type="checkbox"/> 55 <input type="checkbox"/> 135 <input type="checkbox"/> 190 <input type="checkbox"/> 270		<input type="checkbox"/> Sottocielo composto dal modulo da 135 mm + 55 mm
				<input type="checkbox"/> 55 <input type="checkbox"/> 135 <input type="checkbox"/> 190 <input type="checkbox"/> 270		
				<input type="checkbox"/> 55 <input type="checkbox"/> 135 <input type="checkbox"/> 190 <input type="checkbox"/> 270		<input type="checkbox"/> Sottocielo composto da doppio modulo da 135 mm
				<input type="checkbox"/> 55 <input type="checkbox"/> 135 <input type="checkbox"/> 190 <input type="checkbox"/> 270		
				<input type="checkbox"/> 55 <input type="checkbox"/> 135 <input type="checkbox"/> 190 <input type="checkbox"/> 270		<input type="checkbox"/> Sottocielo da 9 MM in XPS+PVC
				<input type="checkbox"/> 55 <input type="checkbox"/> 135 <input type="checkbox"/> 190 <input type="checkbox"/> 270		
				<input type="checkbox"/> 55 <input type="checkbox"/> 135 <input type="checkbox"/> 190 <input type="checkbox"/> 270		Specificare anche la profondità in caso di sottocielo da 9 mm.
				<input type="checkbox"/> 55 <input type="checkbox"/> 135 <input type="checkbox"/> 190 <input type="checkbox"/> 270		

TIPOLOGIA CORNICE

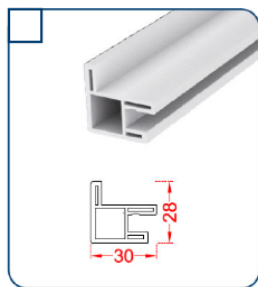
PCR1 Profilo cornice standard



PCR2 Profilo cornice a filo












PCR3 Profilo cornice a filo con incavo



Il profilo cornice PCR1 sporge di 6 mm per lato, rispetto al telaio del cassonetto.

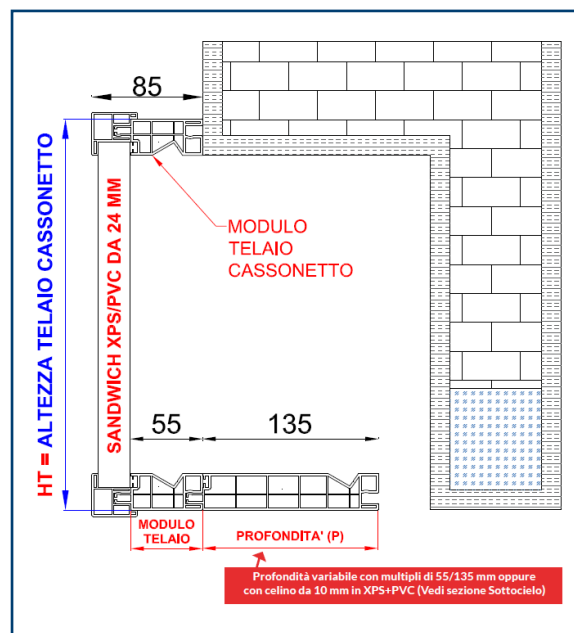
NOTE

COLORAZIONI DISPONIBILI

				
BIANCO MASSA CODICE: 9016	CRYSTAL WHITE ASH P CODICE: 9294	SHEFFIELD OAK LIGHT CODICE: 3081	NUSSBAUM V CODICE: NSBV	HONEY OAK SUPER MATT CODICE: HOSM
				
BIANCO SALAMANDER CODICE: BS00	CREMEWEISS CODICE: 1379	GOLDEN OAK CODICE: GOAK	NUTMEG OAK SUPER MATT CODICE: NOSM	

I colori in fase di stampa possono subire alcune variazioni, non rappresentando la vera tonalità.

DISEGNO TECNICO



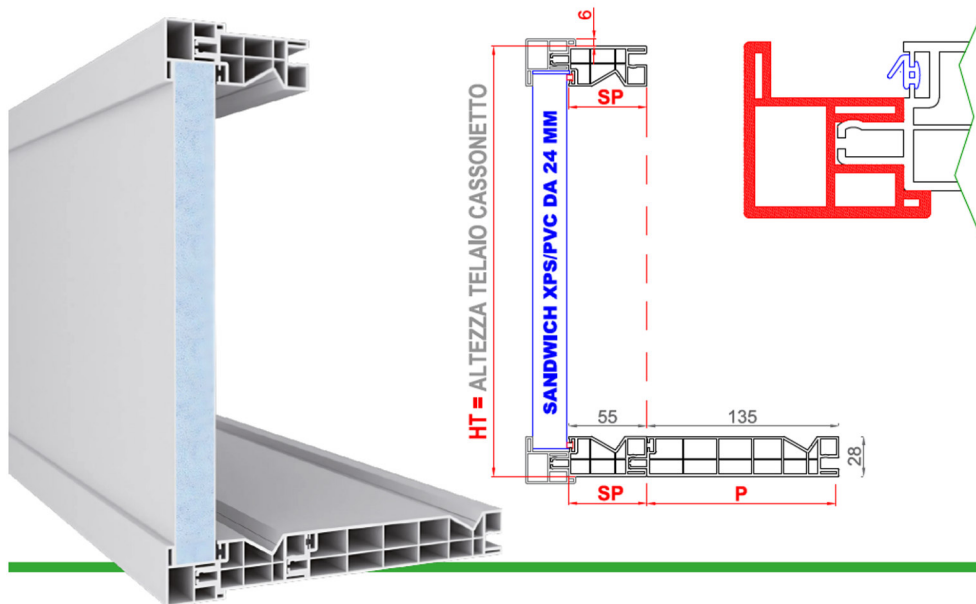
COIBENTAZIONE

- ☐ Coibentazione interna cassonetto
☐ Coibentazione del sottocielo

Il preventivo sarà sviluppato sulla base delle informazioni inserito nel presente modulo, pertanto vi invitiamo a compilarlo minuziosamente.

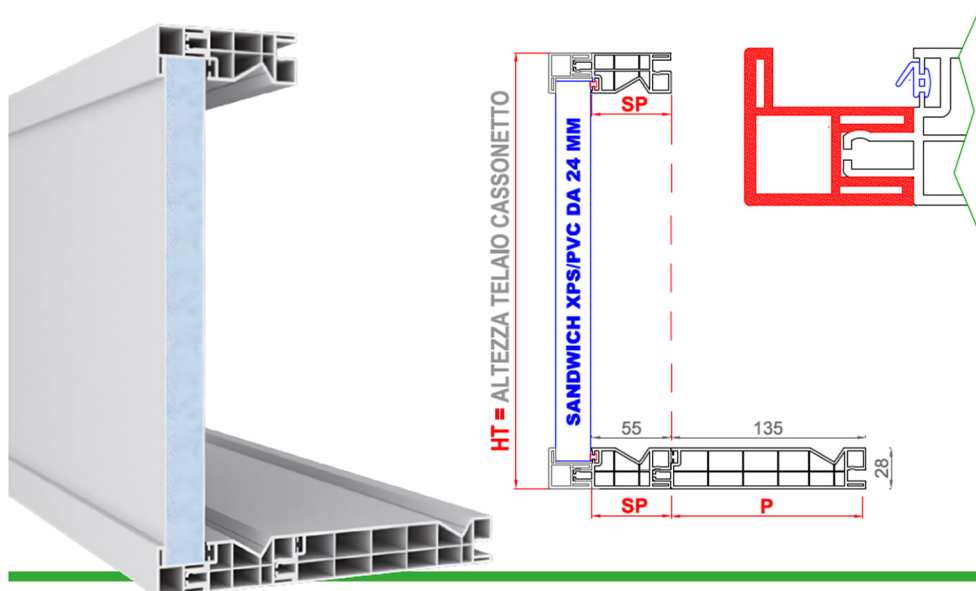
Comunicare tempestivamente variazioni o inesattezze prima della conferma dell'ordine, in caso contrario la Schipani Srl non risponderà di problemi di posa.

Dettaglio cornici cassonetto PROTHERMIK



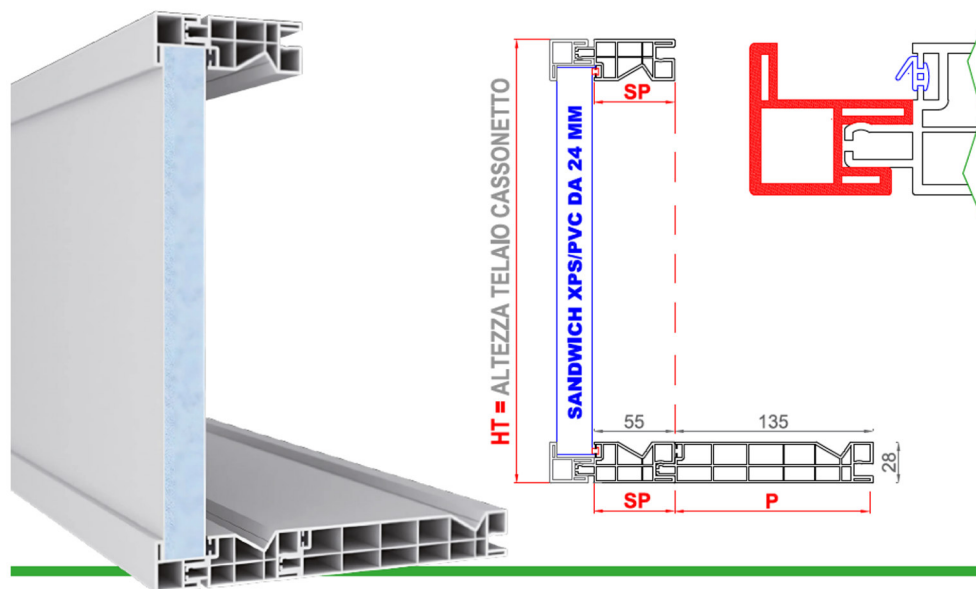
PCR1

Soluzione standard con cornice frontale sporgente di 6 mm rispetto al telaio del cassonetto



PCR2

Soluzione con cornice frontale a filo telaio cassonetto



PCR3

Soluzione con cornice frontale a filo telaio cassonetto con incavo